Mahalle Karnesi

İSTANBUL
BÜYÜKŞEHİR
BELEDİYESİ

Konum Bilgileri

İl	İstanbul
İlçe	Fatih
Mahalle	Hobyar Mh.

Mahalle Sağlık Noktaları

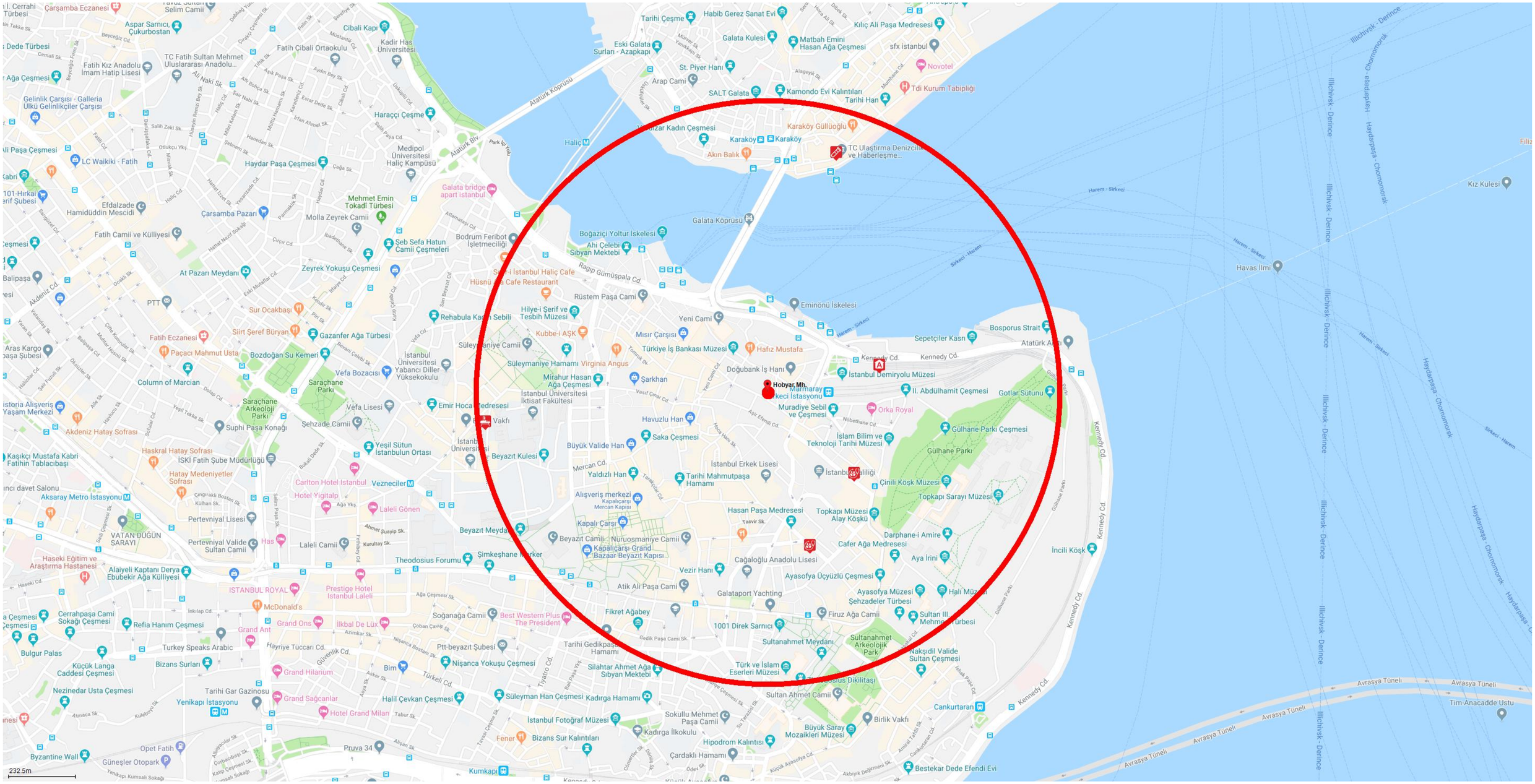

1000m

Acil Yardım İstasyonu (2) | Aile Sağlığı Merkezi (2) | Klinikler (1) | Özel Tanı Tedavi Merkezleri (1)

Bölge	Hobyar Mh. / Fatih / İstanbul
Mahalleki Toplam Sağlık Kurumu Sayısı	0

Mahalle Eğitim Noktaları

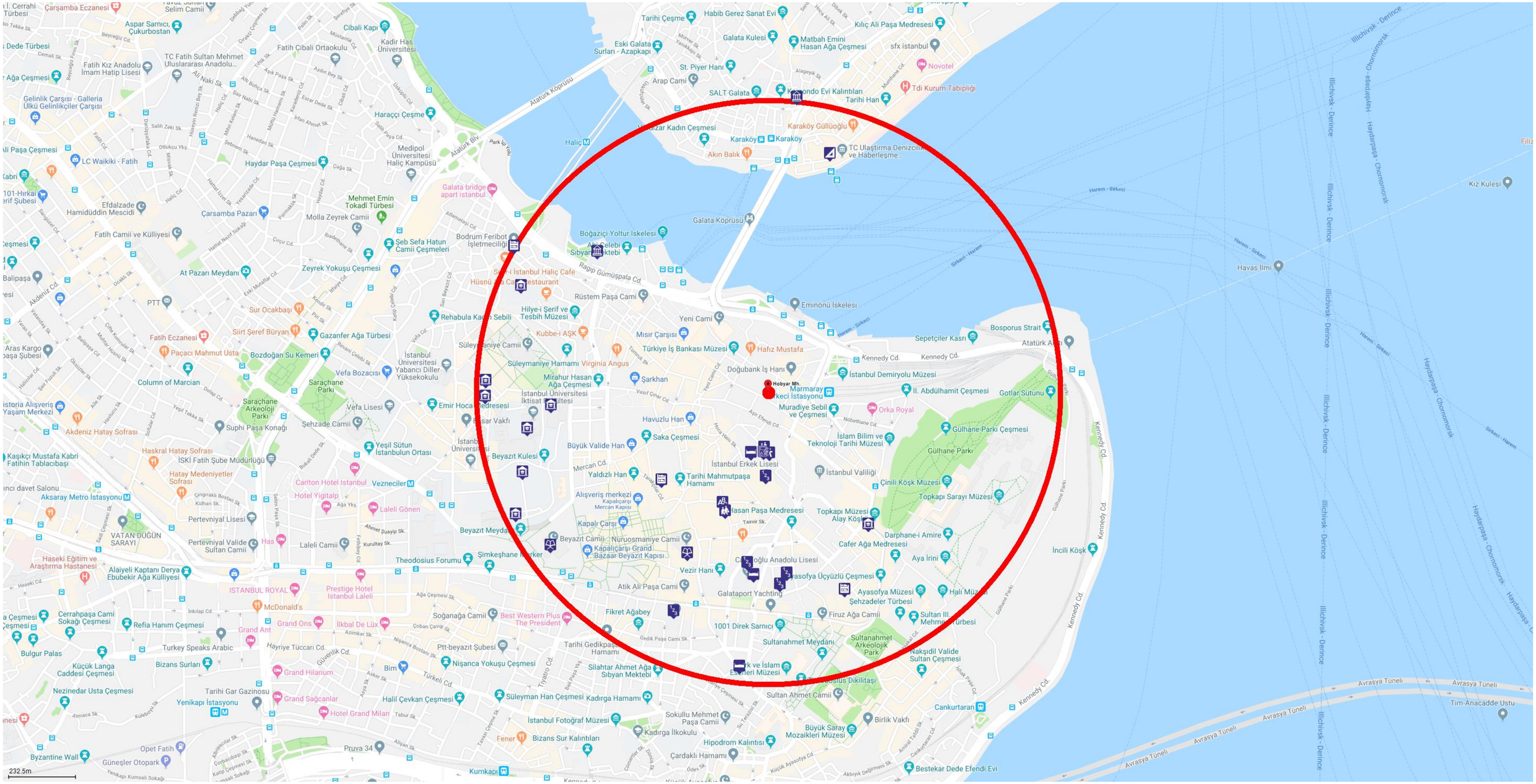

1000m

- Üniversite Vakıf (2)
- Lise Devlet (5)
- Kuran Kursu (2)
- Üniversite Devlet (8)
- İlkokul Vakıf (1)
- Yurt Özel (3)
- Yurt Devlet (3)
- Ortaokul Devlet (1)
- Mesleki ve Teknik Eğitim (1)
- İlkokul Devlet (1)
- Anaokulu Özel (1)
- Ortaokul Vakıf (1)

Mahalle Sosyal ve Kültürel Tesis Noktaları

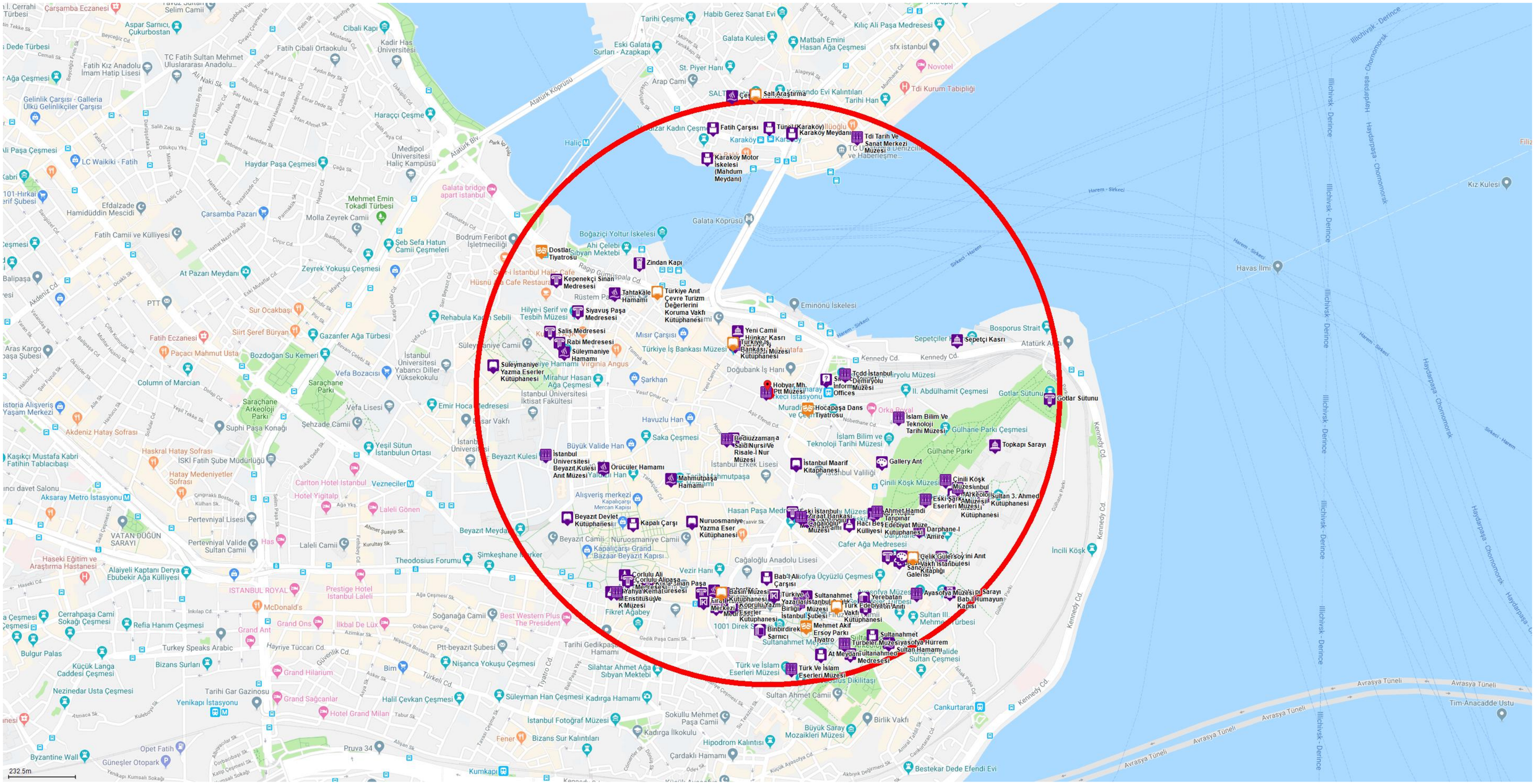

1000m

- Kütüphane (6)
- Tiyatro (3)
- Kültür Merkezi (3)
- Sanat galerileri (3)
- Müze (20)
- Tarihi Kütüphane (7)
- Tarihi Yalı, Köşk ve Konaklar (1)
- Tarihi Hamam (9)
- Tarihi Mekanlar (8)
- Saray ve kasırlar (3)
- Tarihi Anıt (14)
- Külliye (4)
- Turizm Informasyon (1)
- Sarnıç (2)
- Surlar (2)

Bölge	Hobyar Mh. / Fatih / İstanbul
Mahalledeki Toplam Sosyal ve Kültürel Tesis Sayısı	4

Mahalle Dini Tesis Noktaları

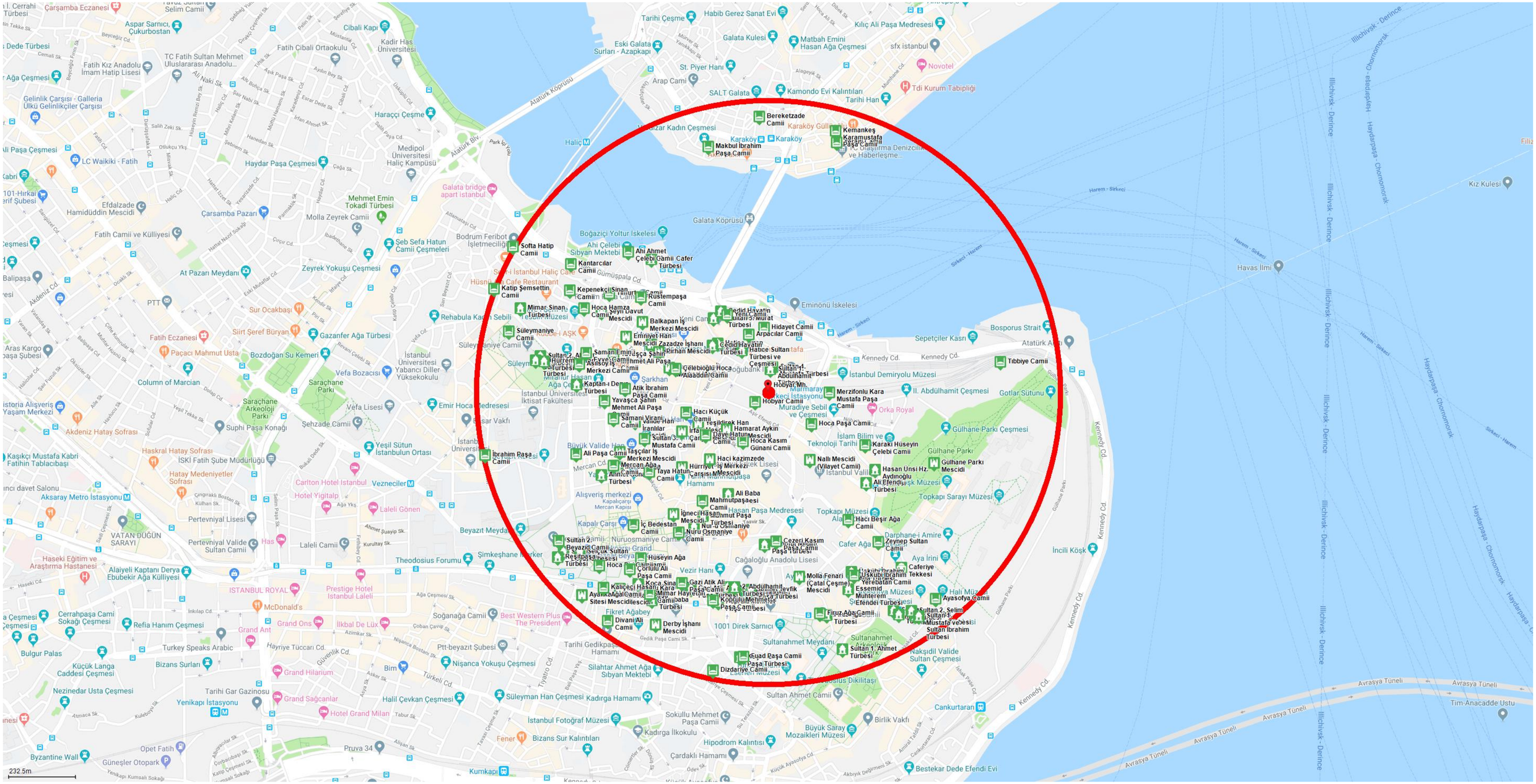

Camii (56) Mescit (20) Türbe (43) Tekke (1)

Bölge	Hobyar Mh. / Fatih / İstanbul
Mahalledeki Toplam Dini Tesis Sayısı	6

Mahalle Ulaşım Noktaları

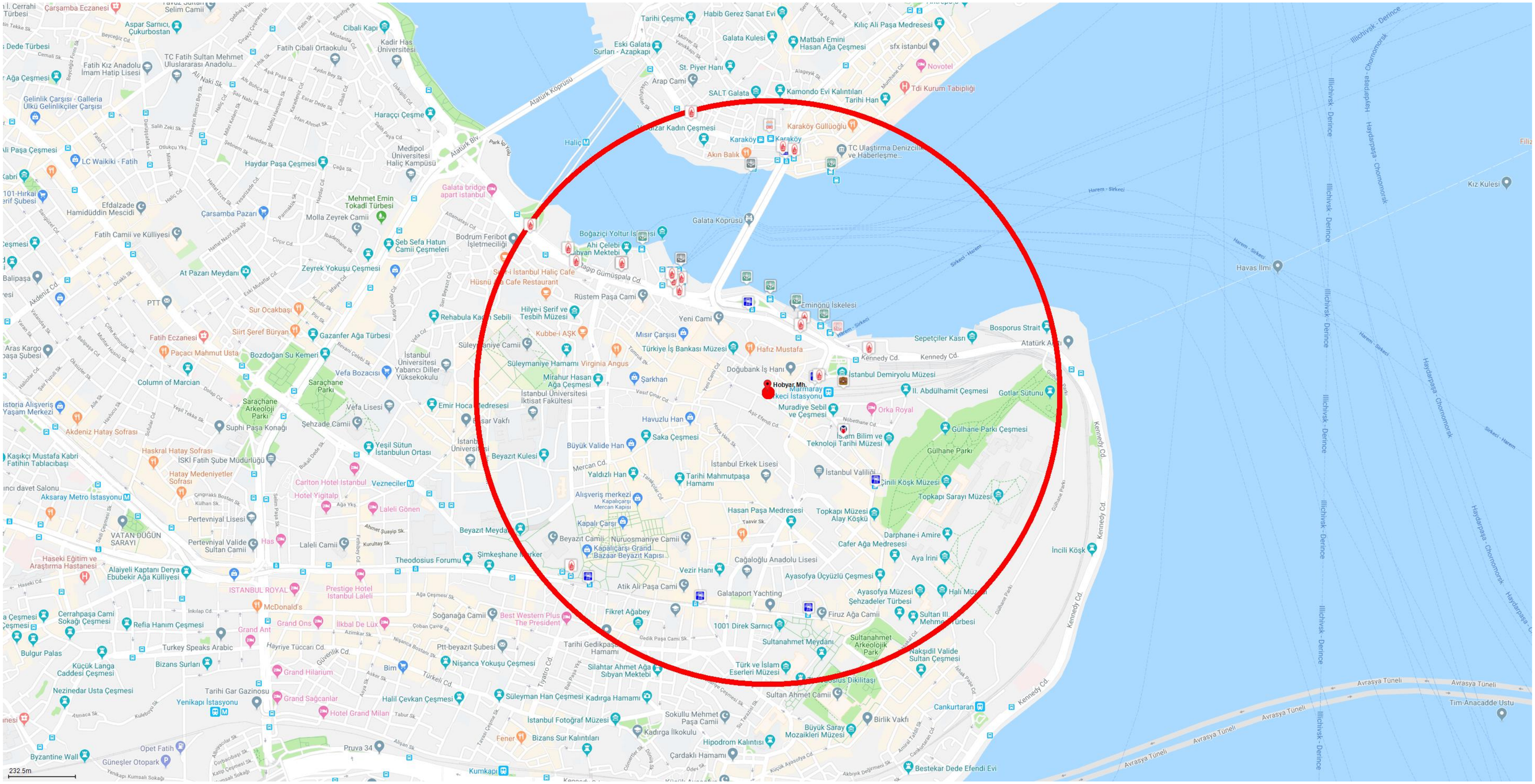

1000m

İett Durak (17) | Funiküler (1) | Metro (1) | Tramway (7) | Tren (1) | Feribot İskelesi (1) | Şehir Hatları İskelesi (6) | Özel Motor İskelesi (3)

Bölge	Hobyar Mh. / Fatih / İstanbul
Mahalledeki Toplam Ulaşım Noktaları Sayısı	9

Mahalle Spor Tesis Noktaları

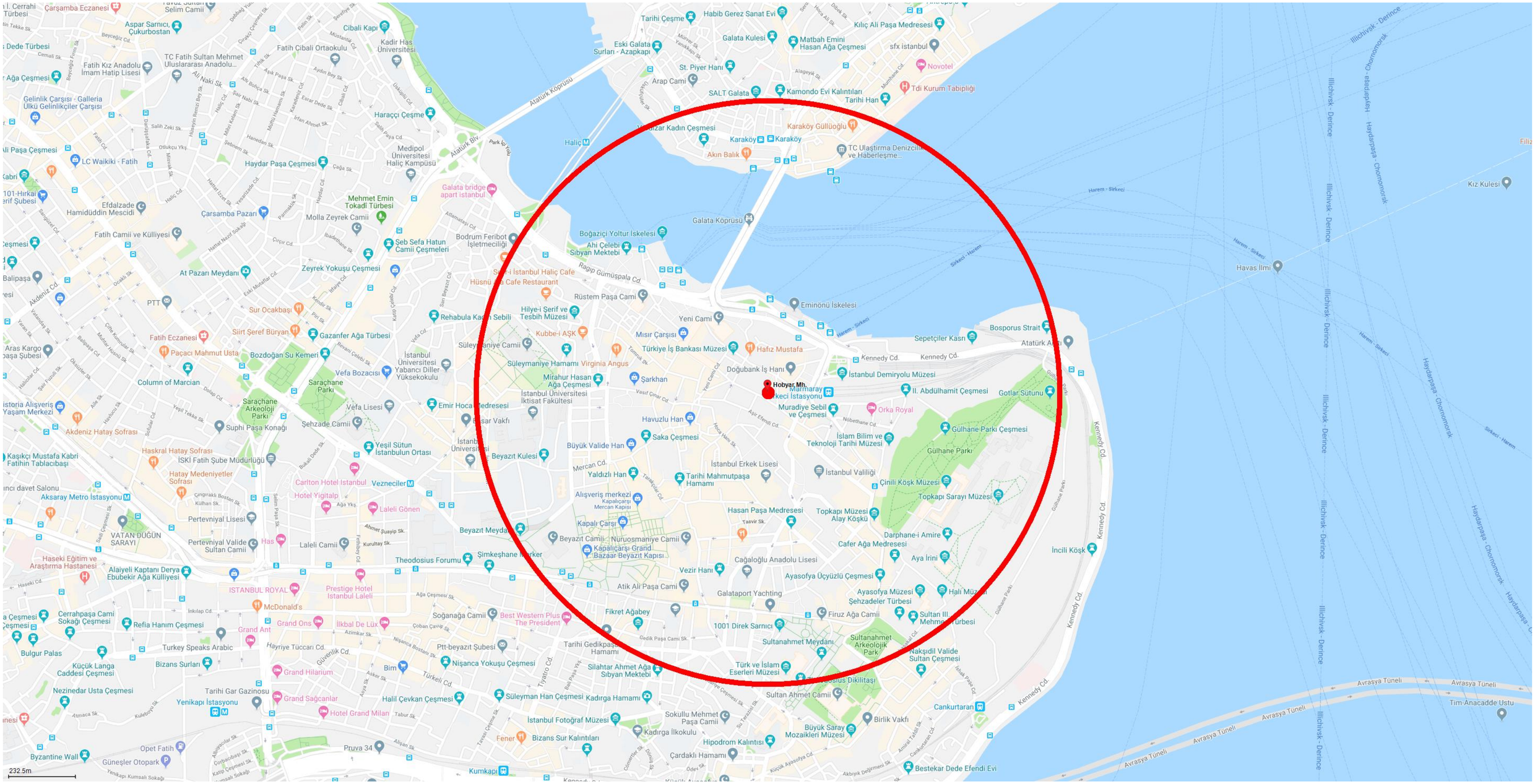

1000m

Bölge	Hobyar Mh. / Fatih / İstanbul
Mahalledeki Toplam Dini Tesis Sayısı	0

Mahalle Yeşil Alan Noktaları

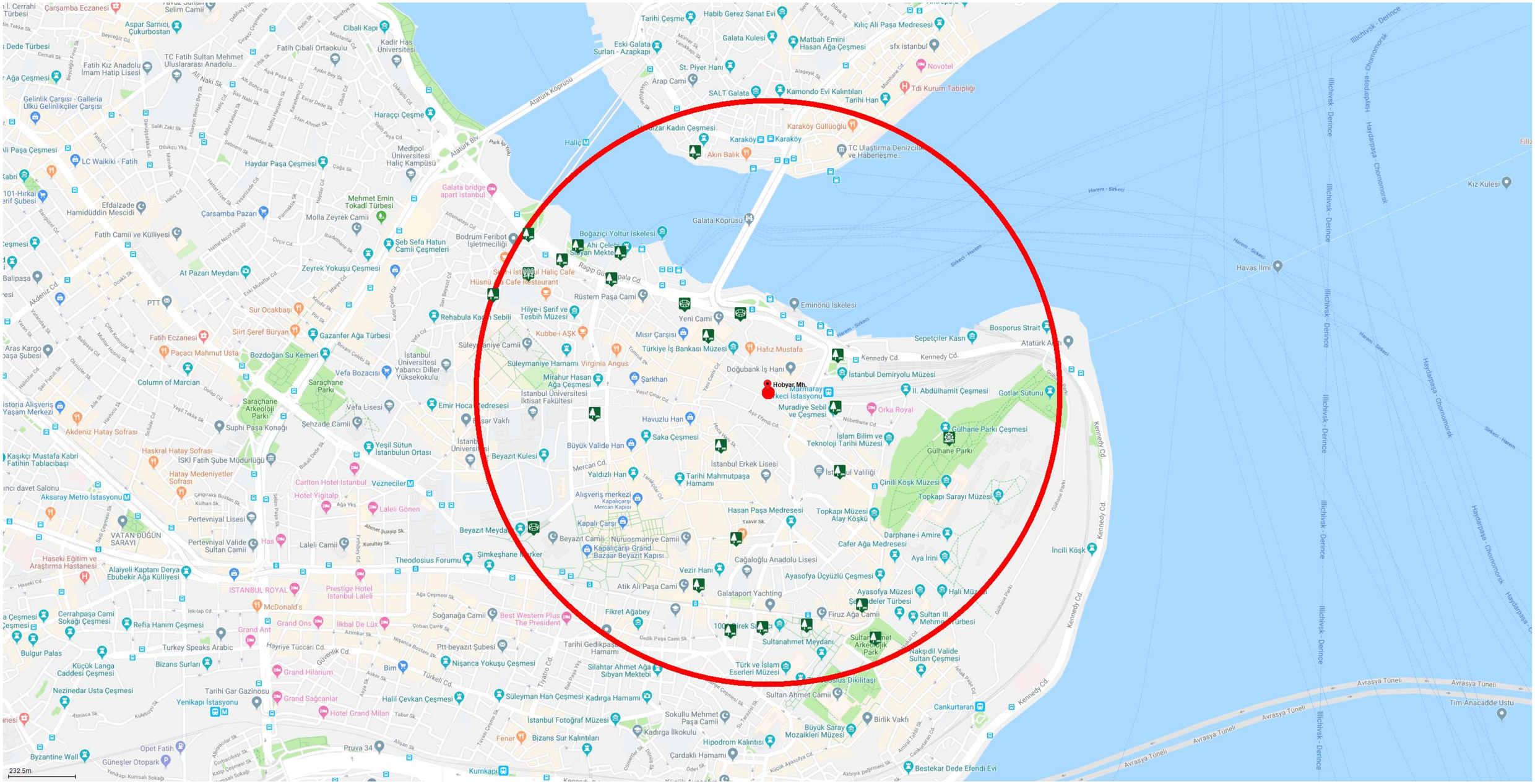

Bölge	Hobyar Mh. / Fatih / İstanbul
Mahalledeki Toplam Yeşil Alan Sayısı	0

Mahalle Demografisi

	Bölge	Hobyar Mh. / Fatih / İstanbul
Mahalle	Toplam Nüfus (Kişi)	82
	Toplam Nüfus 2023 Değişimi (Kişi)	17
	Erkek Nufusu Oranı (Yüzde %)	71
	Kadın Nüfusu Oranı (Yüzde %)	29
	Çocuk Nüfusu Oran (0-14) (Yüzde %)	26
	Genç Ergen Nüfusu Oran (15-24) (Yüzde %)	15
	Genç Yetişkin Nüfusu Oran (25-34) (Yüzde %)	17
	Yetişkin Nüfusu Oran (35-44) (Yüzde %)	12
	Orta Yaş Nüfusu Oran (45-54) (Yüzde %)	12
	Orta Üstü Nüfus Oran (55-64) (Yüzde %)	12
	Yaşlı Nüfusu Oran (65+) (Yüzde %)	6
	Sağlık Hizmetleri Harcaması (TL / Ay)	64
	Ulaştırma Harcaması (TL / Ay)	279
	Mahalle Eğitim Hizmetleri Harcaması (TL / Ay)	26
	Mahalle Eğlence Ve Kültür Harcaması (TL / Ay)	65
	Mahalle Muhafazakar Oran (Yüzde %)	55
	Toplam Evli (Yüzde %)	47
	Mahalle Toplam Bekar (Yüzde %)	53

En yakın 5 Mahalledeki Donatı Sayıları

Bilgi	Hobyar Mh.	Sururi Mh.	Rüstempaşa Mh.	Tahtakale Mh.	Hocapaşa Mh.	Taya Hatun Mh.
Custom ID	23905	23933	23925	23936	23907	23937
Mesafe (m)	0	300	357	453	472	477
Eğitim Kurumları	5	0	0	0	0	1
Sağlık Kurumları	0	0	0	0	3	0
Sosyal ve Kültürel Tesisler	4	2	2	0	4	1
Dini Tesisler	6	6	10	5	7	4
Ulaşım Noktaları	9	0	5	0	5	0
Spor Tesisleri	0	0	0	0	0	0
Yeşil Alanlar	0	1	3	0	3	0

MAPTRIKS

Mahalle Yardım Bilgisi

Parametreler	İstanbul	Fatih	Hobyar Mh.
Toplam 2014-Hane/Hizmet Sayısı	131200	10867	0
Toplam 2014-Yardım Alan Kişi Sayısı	88436	6748	0
Toplam 2014-Yapılmış Yardım Miktarı	42649236	3486232	0
Toplam 2015-Hane/Hizmet Sayısı	144941	11575	0
Toplam 2015-Yardım Alan Kişi Sayısı	82418	6227	0
Toplam 2015-Yapılmış Yardım Miktarı	50158907	3792233	0
Toplam 2016-Hane/Hizmet Sayısı	163641	12817	0
Toplam 2016-Yardım Alan Kişi Sayısı	91470	6765	0
Toplam 2016-Yapılmış Yardım Miktarı	63073944	4530072	0
Toplam 2017-Hane/Hizmet Sayısı	240947	17766	0
Toplam 2017-Yardım Alan Kişi Sayısı	99941	7032	0
Toplam 2017-Yapılmış Yardım Miktarı	77346731	5726830	0
Toplam 2018-Hane/Hizmet Sayısı	197464	14411	0
Toplam 2018-Yardım Alan Kişi Sayısı	70970	5185	0
Toplam 2018-Yapılmış Yardım Miktarı	62354518	4698071	0
Toplam 2019-Hane/Hizmet Sayısı	15474	1092	0
Toplam 2019-Yardım Alan Kişi Sayısı	15474	1092	0
Toplam 2019-Yapılmış Yardım Miktarı	4712650	327590	0

Mahalle Hemşehrilik Bilgisi

	Bölge	Hobyar Mh. / Fatih / İstanbul
Mahalle	Ortadogu Anadolu Bölge Oranı (Yüzde%)	9
	Yerli Halk Bölge Oranı (Yüzde%)	16
	Akdeniz Bölge Oranı (Yüzde%)	2
	Bati Anadolu Bölge Oranı (Yüzde%)	2
	Bati Karadeniz Bölge Oranı (Yüzde%)	12
	Bati Marmara Bölge Oranı (Yüzde%)	4
	Dogu Marmara Bölge Oranı (Yüzde%)	4
	Dogu Karadeniz Bölge Oranı (Yüzde%)	7
	Ege Bölge (Yüzde%)	2
	Guneydogu Anadolu Bölge Oranı (Yüzde%)	20
	İstanbul'lu Oranı (Yüzde%)	0
	Kuzeydogu Anadolu Bölge Oranı (Yüzde%)	5
	Orta Anadolu Bölge Oranı (Yüzde%)	5

2018 Seçim Sonuçları

	Bölge	Hobyar Mh. / Fatih / İstanbul
Mahalle	Seçmen Sayısı (Kişi) (2018 CB)	57
	Geçerli Oy Toplamı (Kişi) (2018 CB)	59
	Muharrem İnce Oy Sayısı (Kişi) (2018 CB)	16
	Meral Akşener Oy Sayısı (Kişi) (2018 CB)	2
	Recep Tayyip Erdoğan Oy Sayısı (Kişi) (2018 CB)	35
	Selahattin Demirtaş Oy Sayısı (Kişi) (2018 CB)	5
	Temel Karamollaoğlu Oy Sayısı (Kişi) (2018 CB)	1
	Doğu Perinçek Oy Sayısı (Kişi) (2018 CB)	0
	AK PARTİ Oy Sayısı (Kişi) (2018)	24
	MHP Oy Sayısı (Kişi) (2018)	10
	HÜDA PAR Oy Sayısı (Kişi) (2018)	0
	VATAN PARTİSİ Oy Sayısı (Kişi) (2018)	0
	HDP Oy Sayısı (Kişi) (2018)	9
	CHP Oy Sayısı (Kişi) (2018)	10
	SAADET Oy Sayısı (Kişi) (2018)	2
	İYİ PARTİ Oy Sayısı (Kişi) (2018)	3
	CUMHUR İTTİFAKI Oy Sayısı (Kişi) (2018)	34
	MİLLET İTTİFAKI Oy Sayısı (Kişi) (2018)	15
	BAĞIMSIZ MİLLETVEKİLİ Oy Sayısı (Kişi) (2018)	0

2018 Seçim Sonuçları Oranı

	Bölge	Hobyar Mh. / Fatih / İstanbul
Mahalle	Seçime Katılma Oranı (Yüzde %) (2018 CB)	100
	Muharrem İnce Oran (Yüzde %) (2018 CB)	27
	Meral Akşener Oran (Yüzde %) (2018 CB)	3
	Recep Tayyip Erdoğan Oran (Yüzde %) (2018 CB)	59
	Selahattin Demirtaş Oran (Yüzde %) (2018 CB)	8
	Temel Karamollaoğlu Oran (Yüzde %) (2018 CB)	2
	Doğu Perinçek Oran (Yüzde %) (2018 CB)	0
	AK PARTİ Oran (Yüzde %) (2018)	41
	MHP Oran (Yüzde %) (2018)	17
	HÜDA PAR Oran (Yüzde %) (2018)	0
	VATAN PARTİSİ Oran (Yüzde %) (2018)	0
	HDP Oran (Yüzde %) (2018)	16
	CHP Oran (Yüzde %) (2018)	17
	SAADET Oran (Yüzde %) (2018)	3
	İYİ PARTİ Oran (Yüzde %) (2018)	5
	CUMHUR İTTİFAKI Oran (Yüzde %) (2018)	59
	MİLLET İTTİFAKI Oran (Yüzde %) (2018)	26
	BAĞIMSIZ MİLLETVEKİLİ Oran (Yüzde %) (2018)	0

2015 Genel Seçimi Mahalle Oy Oranları

	Bölge	Hobyar Mh. / Fatih / İstanbul
Oy Oranları	AK Parti Oran (Yüzde %)	43
	CHP Oran (Yüzde %)	28
	MHP Oran (Yüzde %)	16
	Diğer/Bağımsız Oran (Yüzde %)	3
	HDP Oran (Yüzde %)	10

2017 Referandum Mahalle Oy Oranı

	Bölge	Hobyar Mh. / Fatih / İstanbul
Mahalle Referandum	Evet Oran (Yüzde %)	60
	Hayır Oran (Yüzde %)	40

Farklı rapor ihtiyaçlarınız için bizimle iletişime geçebilirsiniz
info@maptriks.com

MAPTRIKS