

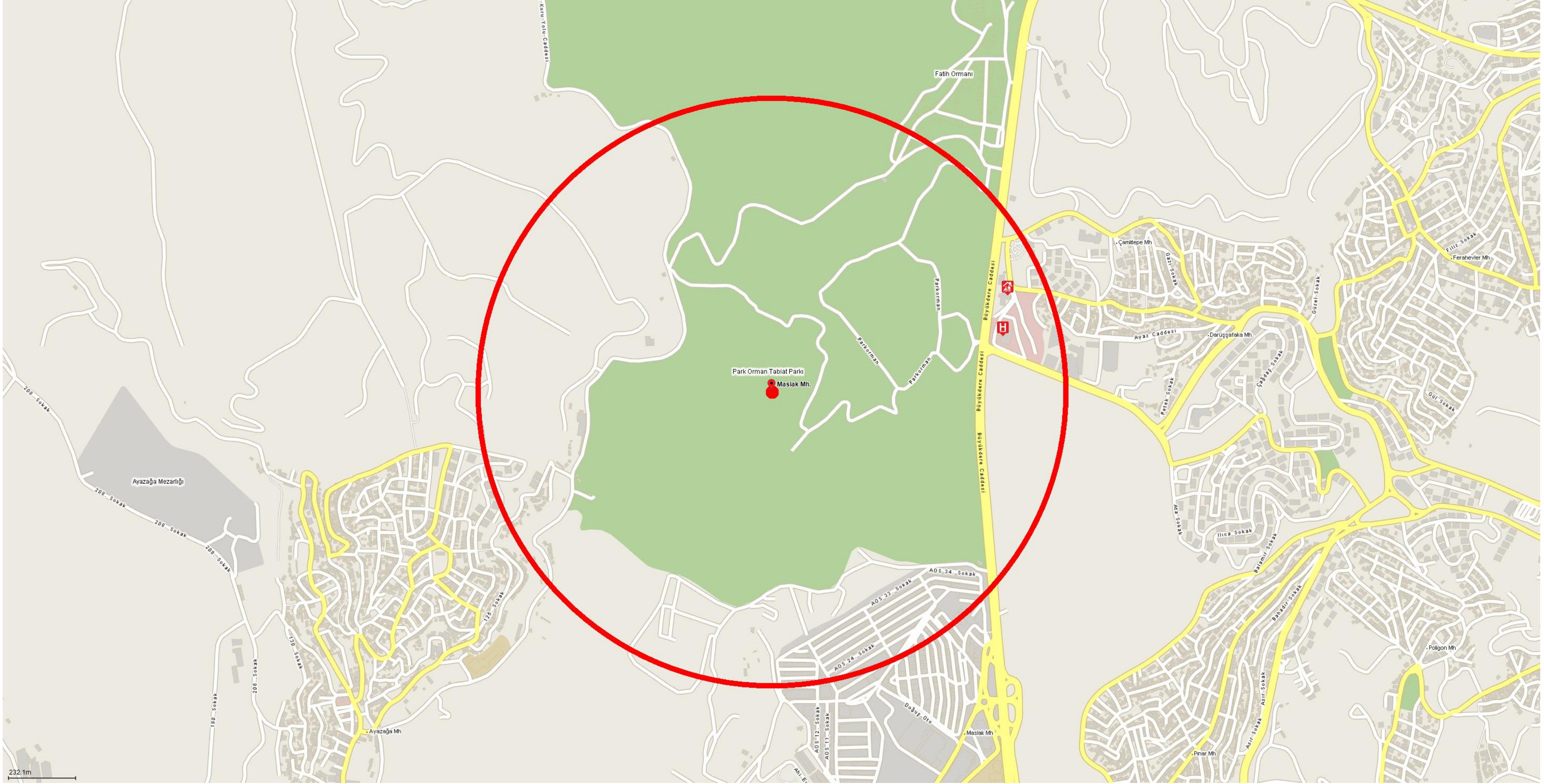
Mahalle Karnesi



İ S T A N B U L
BÜYÜKŞEHİR
BELEDİYESİ

Konum Bilgileri

il	İstanbul
İlçe	Sarıyer
Mahalle	Maslak Mh.



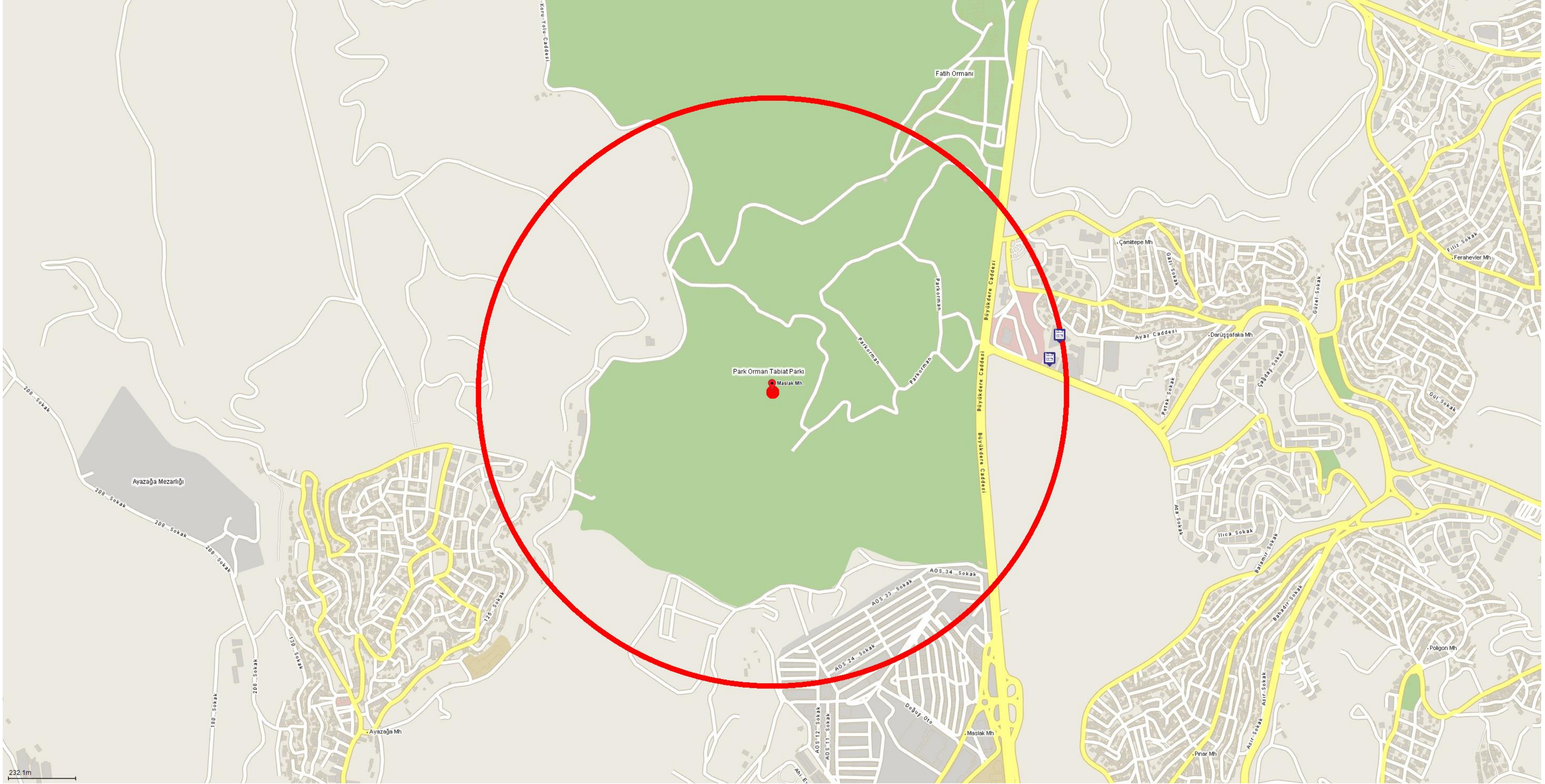
1000m

Huzurevi (1)

Hastane Özel (1)

Bölge	Maslak Mh. / Sarıyer / İstanbul
Mahalleli Toplam Sağlık Kurumu Sayısı	2

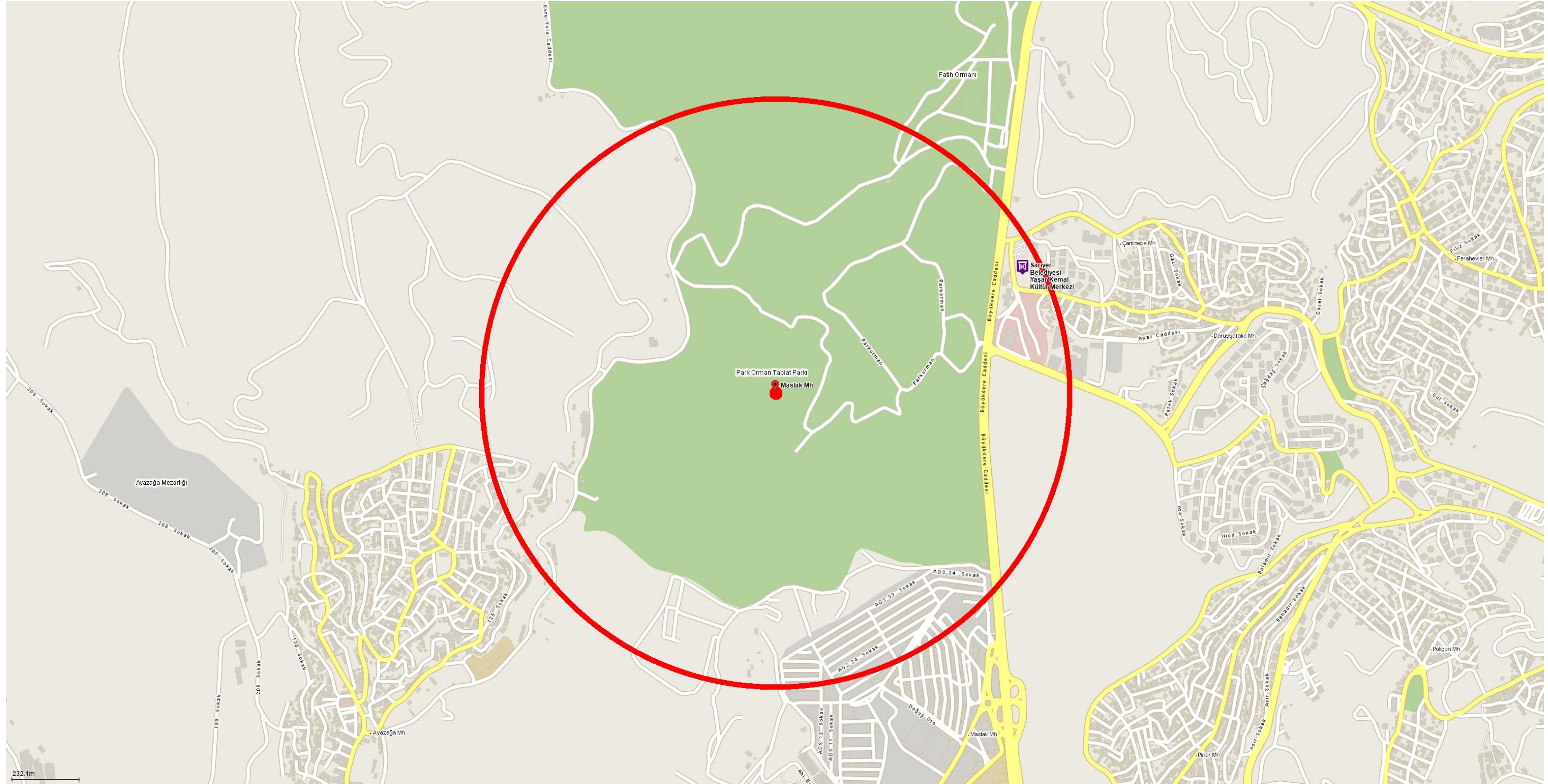
Mahalle Eğitim Noktaları



1000m

Yurt Özel (2)

Mahalle Sosyal ve Kültürel Tesis Noktaları

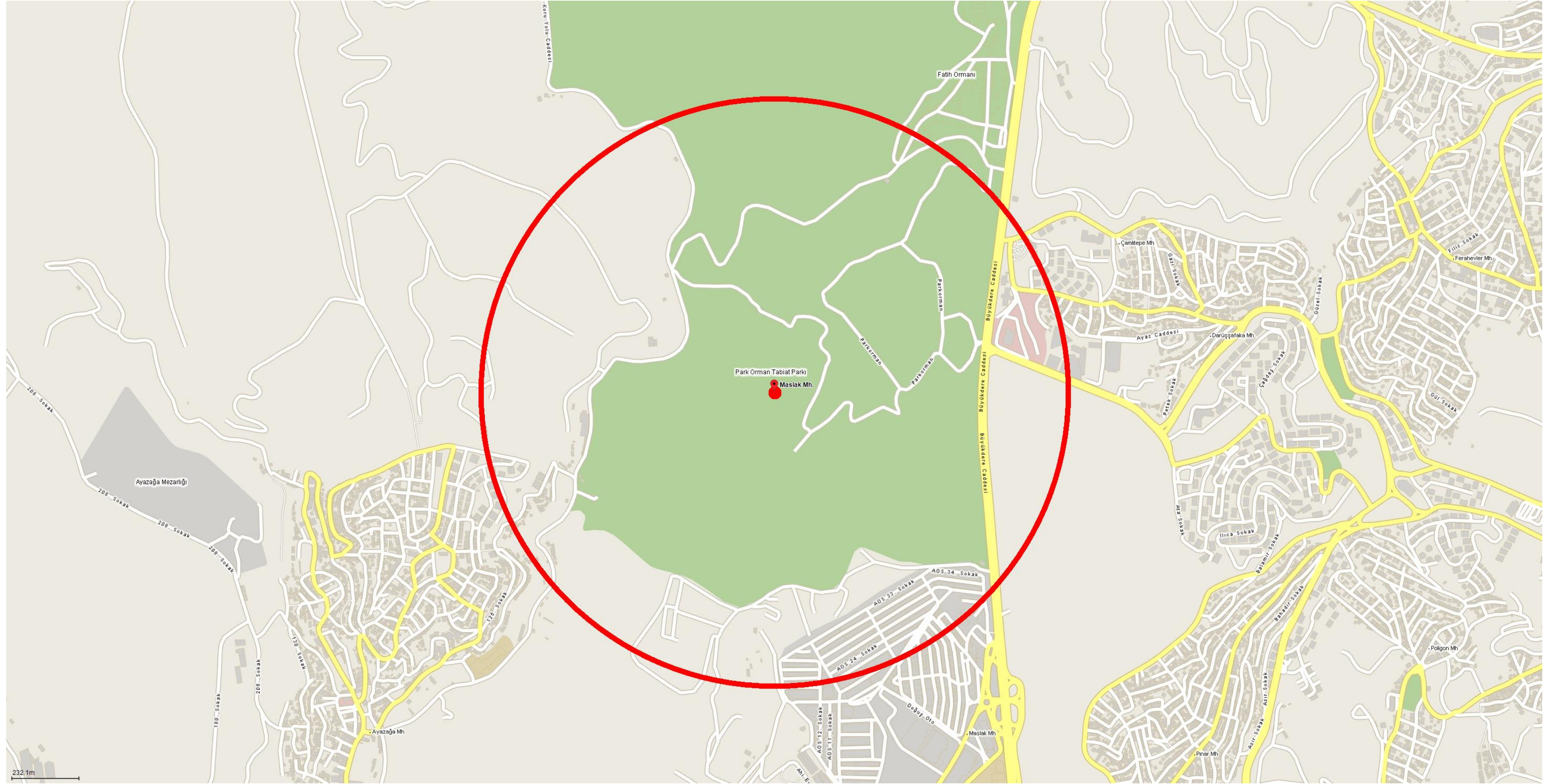


1000m

Kültür Merkezi (1)

Bölge	Maslak Mh. / Sarıyer / İstanbul
Mahalledeki Toplam Sosyal ve Kültürel Tesis Sayısı	2

Mahalle Dini Tesis Noktaları



1000m

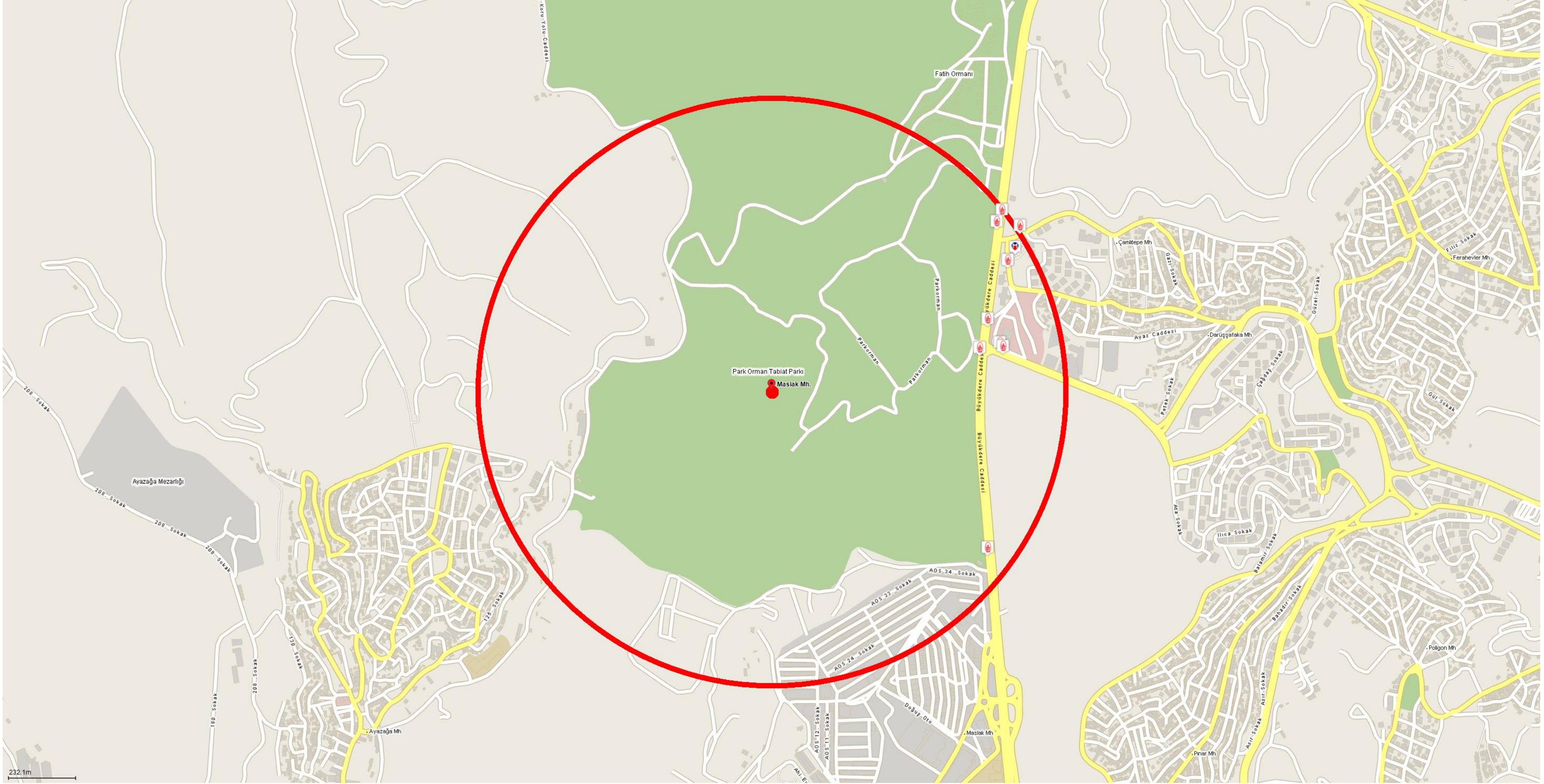
Bölge

Maslak Mh. / Sarıyer / İstanbul

Mahalledeki Toplam Dini Tesis Sayısı

5

Mahalle Ulaşım Noktaları



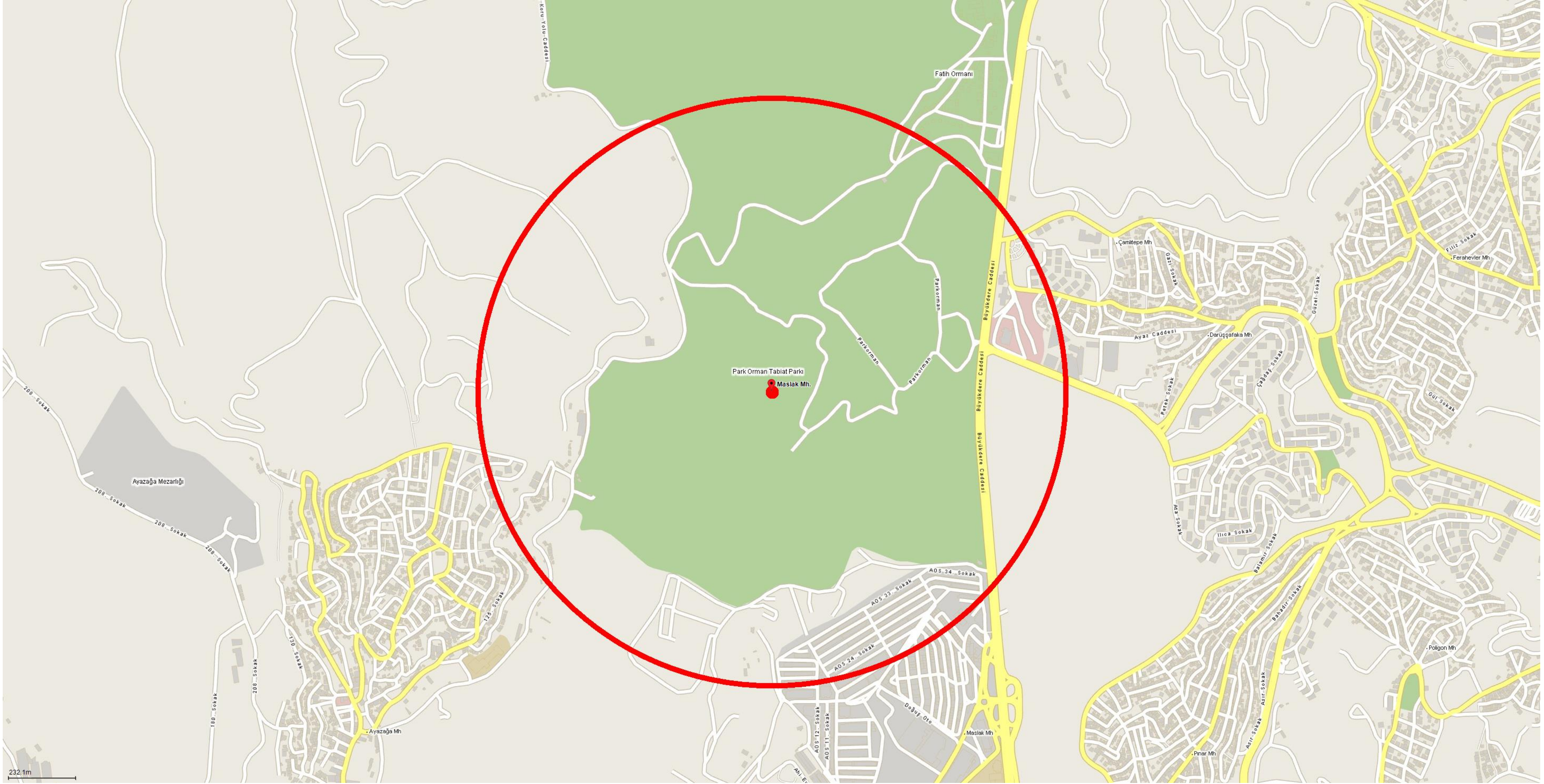
1000m

İETT Durak (9)

Metro (1)

Bölge	Maslak Mh. / Sarıyer / İstanbul
Mahalledeki Toplam Ulaşım Noktaları Sayısı	9

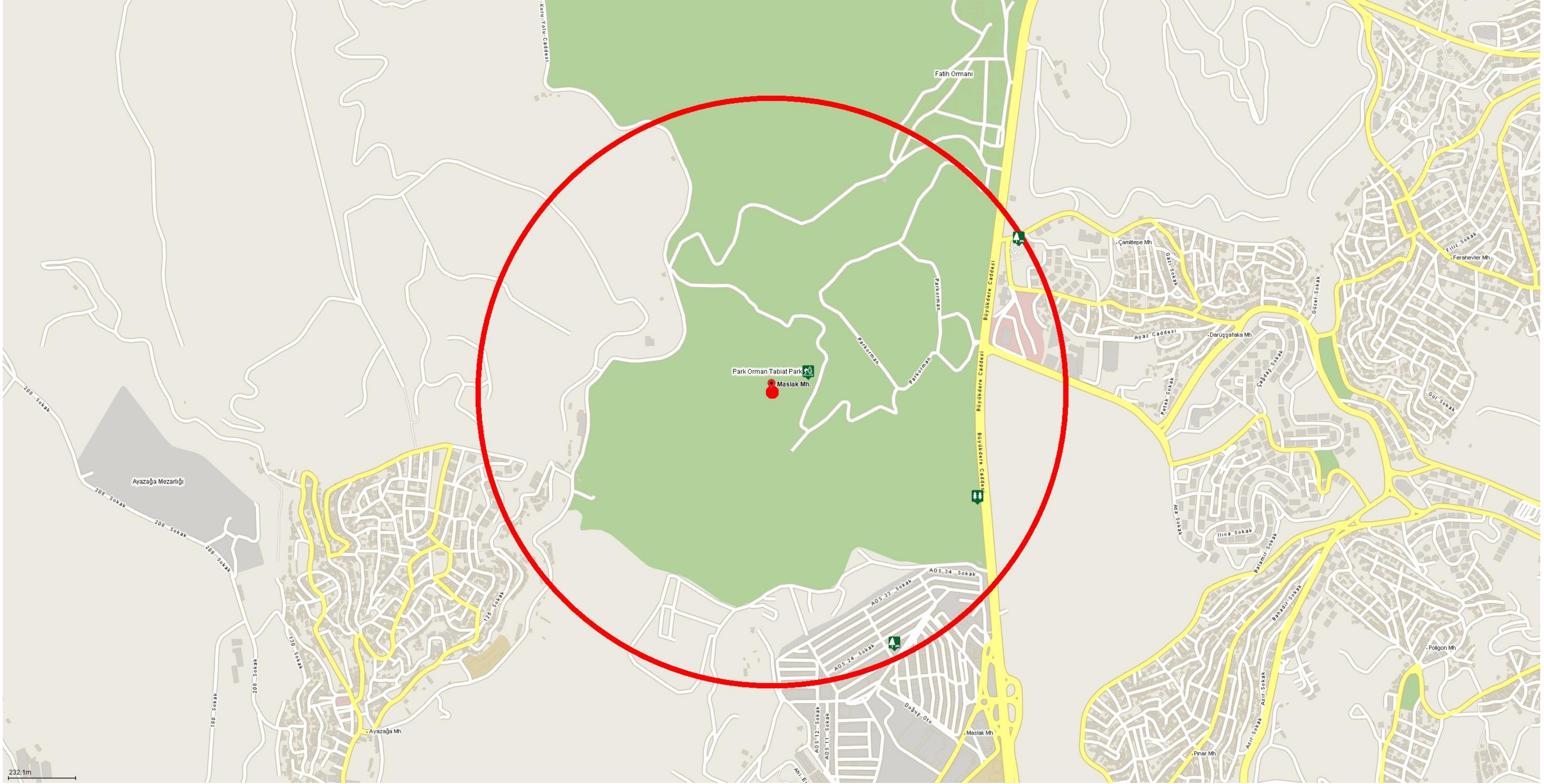
Mahalle Spor Tesis Noktaları



1000m

Bölge	Maslak Mh. / Sarıyer / İstanbul
Mahalledeki Toplam Dini Tesis Sayısı	0

Mahalle Yeşil Alan Noktaları



1000m

Tabiat Parkı (1)

Park (2)

Orman (1)

Bölge

Maslak Mh. / Sarıyer / İstanbul

Mahalledeki Toplam Yeşil Alan Sayısı

4

Mahalle Demografisi

Bölge	Maslak Mh. / Sarıyer / İstanbul
Toplam Nüfus (Kişi)	8091
Toplam Nüfus 2023 Değişimi (Kişi)	4418
Erkek Nufusu Oranı (Yüzde %)	53
Kadın Nüfusu Oranı (Yüzde %)	47
Çocuk Nüfusu Oran (0-14) (Yüzde %)	17
Genç Ergen Nüfusu Oran (15-24) (Yüzde %)	14
Genç Yetişkin Nüfusu Oran (25-34) (Yüzde %)	25
Yetişkin Nüfusu Oran (35-44) (Yüzde %)	23
Orta Yaş Nüfusu Oran (45-54) (Yüzde %)	12
Orta Üstü Nüfus Oran (55-64) (Yüzde %)	5
Yaşlı Nüfusu Oran (65+) (Yüzde %)	3
Sağlık Hizmetleri Harcaması (TL / Ay)	411
Ulaştırma Harcaması (TL / Ay)	2257
Mahalle Eğitim Hizmetleri Harcaması (TL / Ay)	286
Mahalle Eğlence Ve Kültür Harcaması (TL / Ay)	460
Mahalle Muhafazakar Oran (Yüzde %)	28
Toplam Evli (Yüzde %)	45
Mahalle Toplam Bekar (Yüzde %)	39

En yakın 5 Mahalledeki Donatı Sayıları

Bilgi	Maslak Mh.	Darüşşafaka Mh.	Çamlıtepe Mh.	Pınar Mh.	Poligon Mh.	Ferahevler Mh.
Custom ID	24146	24130	24160	24148	24149	24134
Mesafe (m)	0	1.311	1.642	1.875	2.296	2.484
Eğitim Kurumları	6	6	5	9	8	17
Sağlık Kurumları	2	3	1	1	1	8
Sosyal ve Kültürel Tesisler	2	2	1	0	0	1
Dini Tesisler	5	0	3	2	1	3
Ulaşım Noktaları	9	16	14	12	7	9
Spor Tesisleri	0	1	0	1	5	1
Yeşil Alanlar	4	4	4	2	3	7

Mahalle Yardım Bilgisi

Parametreler	İstanbul	Sarıyer	Maslak Mh.
Toplam 2014-Hane/Hizmet Sayısı	131200	2154	0
Toplam 2014-Yardım Alan Kişi Sayısı	88436	1366	0
Toplam 2014-Yapılmış Yardım Miktarı	42649236	715090	0
Toplam 2015-Hane/Hizmet Sayısı	144941	2212	0
Toplam 2015-Yardım Alan Kişi Sayısı	82418	1273	0
Toplam 2015-Yapılmış Yardım Miktarı	50158907	786996	0
Toplam 2016-Hane/Hizmet Sayısı	163641	2587	2
Toplam 2016-Yardım Alan Kişi Sayısı	91470	1458	1
Toplam 2016-Yapılmış Yardım Miktarı	63073944	1100393	600
Toplam 2017-Hane/Hizmet Sayısı	240947	4050	8
Toplam 2017-Yardım Alan Kişi Sayısı	99941	1732	3
Toplam 2017-Yapılmış Yardım Miktarı	77346731	1431189	4650
Toplam 2018-Hane/Hizmet Sayısı	197464	3709	6
Toplam 2018-Yardım Alan Kişi Sayısı	70970	1323	1
Toplam 2018-Yapılmış Yardım Miktarı	62354518	1200527	1800
Toplam 2019-Hane/Hizmet Sayısı	15474	301	1
Toplam 2019-Yardım Alan Kişi Sayısı	15474	301	1
Toplam 2019-Yapılmış Yardım Miktarı	4712650	104000	300

Mahalle Hemşehrlik Bilgisi

Bölge	Maslak Mh. / Sarıyer / İstanbul
Ortadogu Anadolu Bölge Oranı (Yüzde%)	4
Yerli Halk Bölge Oranı (Yüzde%)	19
Akdeniz Bölge Oranı (Yüzde%)	2
Bati Anadolu Bölge Oranı (Yüzde%)	2
Bati Karadeniz Bölge Oranı (Yüzde%)	16
Bati Marmara Bölge Oranı (Yüzde%)	3
Dogu Marmara Bölge Oranı (Yüzde%)	3
Dogu Karadeniz Bölge Oranı (Yüzde%)	19
Ege Bölge (Yüzde%)	3
Guneydogu Anadolu Bölge Oranı (Yüzde%)	5
İstanbul'lu Oranı (Yüzde%)	0
Kuzeydogu Anadolu Bölge Oranı (Yüzde%)	8
Orta Anadolu Bölge Oranı (Yüzde%)	13

2018 Seçim Sonuçları

Bölge	Maslak Mh. / Sarıyer / İstanbul
Seçmen Sayısı (Kişi) (2018 CB)	5101
Geçerli Oy Toplamı (Kişi) (2018 CB)	4496
Muharrem İnce Oy Sayısı (Kişi) (2018 CB)	3334
Meral Akşener Oy Sayısı (Kişi) (2018 CB)	275
Recep Tayyip Erdoğan Oy Sayısı (Kişi) (2018 CB)	797
Selahattin Demirtaş Oy Sayısı (Kişi) (2018 CB)	67
Temel Karamollaoğlu Oy Sayısı (Kişi) (2018 CB)	17
Doğu Perinçek Oy Sayısı (Kişi) (2018 CB)	6
AK PARTİ Oy Sayısı (Kişi) (2018)	599
MHP Oy Sayısı (Kişi) (2018)	220
HÜDA PAR Oy Sayısı (Kişi) (2018)	0
VATAN PARTİSİ Oy Sayısı (Kişi) (2018)	9
HDP Oy Sayısı (Kişi) (2018)	605
CHP Oy Sayısı (Kişi) (2018)	2379
SAADET Oy Sayısı (Kişi) (2018)	44
İYİ PARTİ Oy Sayısı (Kişi) (2018)	600
CUMHUR İTTİFAKI Oy Sayısı (Kişi) (2018)	820
MİLLET İTTİFAKI Oy Sayısı (Kişi) (2018)	3023
BAĞIMSIZ MİLLETVEKİLİ Oy Sayısı (Kişi) (2018)	4

Mahalle

2018 Seçim Sonuçları Oranı

Bölge	Maslak Mh. / Sarıyer / İstanbul
Seçime Katılma Oranı (Yüzde %) (2018 CB)	89
Muharrem İnce Oran (Yüzde %) (2018 CB)	74
Meral Akşener Oran (Yüzde %) (2018 CB)	6
Recep Tayyip Erdoğan Oran (Yüzde %) (2018 CB)	18
Selahattin Demirtaş Oran (Yüzde %) (2018 CB)	1
Temel Karamollaoğlu Oran (Yüzde %) (2018 CB)	0
Doğu Perinçek Oran (Yüzde %) (2018 CB)	0
AK PARTİ Oran (Yüzde %) (2018)	14
MHP Oran (Yüzde %) (2018)	5
HÜDA PAR Oran (Yüzde %) (2018)	0
VATAN PARTİSİ Oran (Yüzde %) (2018)	0
HDP Oran (Yüzde %) (2018)	13
CHP Oran (Yüzde %) (2018)	53
SAADET Oran (Yüzde %) (2018)	1
İYİ PARTİ Oran (Yüzde %) (2018)	13
CUMHUR İTTİFAKI Oran (Yüzde %) (2018)	18
MİLLET İTTİFAKI Oran (Yüzde %) (2018)	67
BAĞIMSIZ MİLLETVEKİLİ Oran (Yüzde %) (2018)	0

2015 Genel Seçimi Mahalle Oy Oranları

	Bölge	Maslak Mh. / Sarıyer / İstanbul
Oy Oranları	AK Parti Oran (Yüzde %)	21
	CHP Oran (Yüzde %)	58
	MHP Oran (Yüzde %)	9
	Diğer/Bağımsız Oran (Yüzde %)	1
	HDP Oran (Yüzde %)	10

2017 Referandum Mahalle Oy Oranı

	Bölge	Maslak Mh. / Sarıyer / İstanbul
Mahalle Referandum	Evet Oran (Yüzde %)	17
	Hayır Oran (Yüzde %)	83

Farklı rapor ihtiyaçlarınız için bizimle iletişime geçebilirsiniz
info@maptriks.com

